


# Gamme Modulaire SOLAR-FLOW™

**L'adéquation parfaite : plus il y a de soleil, plus les animaux boivent, plus la pompe débite de l'eau**

Exemple d'installation :  
Une SOLAR-FLOW™ 1500 l.  
réf. 22-02 alimente trois  
PREBAC par gravité.



**Ref. 22-02  
SOLAR-FLOW™ 1500 l.**


2 panneaux photovoltaïques 55Wc

Hauteur totale : 3 m  
Diamètre du bac : 2 m

Mât et structure en acier  
galvanisé à chaud, Ø 80 mm

La pompe est alimentée par la batterie qui  
est rechargée par les panneaux solaires.

Flotteurs de régulation  
de niveau d'eau dans le bac.



## Confort de l'éleveur : Fini les corvées d'eau !

- On économise le temps totalement improductif à transporter de l'eau avec le tracteur.
- Solide et fiable (composants électroniques & structure de marque).
- Contribue à préserver les rives
- Packs "tout-en-un" ou personnalisés
- Montage et entretien facile + système anti-voil

## Bien-être animal : De l'eau toujours disponible !

- Pas de «rupture de stock» en eau due :
  - à une sur-consommation en eau pour cause de chaleur
  - à une surcharge de travail de l'éleveur
- Volume adapté au troupeau
- Pas de formes contondantes ou pointues.




Une gamme **MODULAIRE**  
qui s'adapte à **VOS** besoins :

### Récapitulatif :

REF	DÉSIGNATION	S
22-01	<b>SOLAR-FLOW™ 900 litres</b> - 12 Volts	
22-02	<b>SOLAR-FLOW™ 1500 litres</b> - 24 Volts	
22-03	<b>SOLAR-FLOW™ FIL-DU-SOLEIL</b> - 24 Volts Ensemble avec 2 panneaux 55 Wc, pompe immergée, mât et supports, 1 booster 24V, tuyau 50 m, raccords et câbles électriques.	
22-85	<b>SOLAR-FLOW™ STOCKAGE</b> - 12 Volts Ensemble avec mât, panneau 65 Wc, pompe immergée, coffre, batterie 12V, câbles électriques et filin inox 25 m, tuyau 25 m et capteurs de niveau.	
22-86	<b>Kit d'extension de la Solar-Flow™ Stockage</b> Éléments permettant de transformer la référence 22-85 en 24 V, regroupant batterie et panneau 65 Wc et 2 traverses de fixation pour panneaux.	
22-90	<b>Kit fil-du-soleil</b> - 12 Volts Regroupant 1 pompe de surface, 1 booster 12V marche-arrêt et 1 panneau 65 Wc	
22-91	<b>Kit « puissance double »</b> Permet de transformer la référence 22-90. Il est constitué d'un panneau de 65Wc pour montage en parallèle.	
22-92	<b>Kit hydraulique pour « fil-du-soleil »</b> réf. 22-90	
22-93	<b>Kit branchement électrique</b> pour réf. 22-90	
S-609	<b>Mât et supports galvanisés</b> pour 1 à 2 panneaux solaires	




Solar-Flow™ Stockage Ref. 22-85



Kit  
Fil-du-Soleil  
Ref. 22-90

Ref.  
S-609



Ref. 22-92



Ref. 22-93

LA BUVETTE® • Visuels non-contractuels • 10/2009

### STOCKAGE PAR BATTERIE



### FIL-DU-SOLEIL



Informations complètes sur nos bacs de pâture et nos citernes dans le catalogue général LA BUVETTE®

# LA BUVETTE®



Rue M. Périn • P.A. Ardennes Emeraude • Tournes  
F-08013 CHARLEVILLE-MÉZIÈRES Cedex  
Tel. 03 24 52 37 14 - Fax. 03 24 52 37 24

[www.labuvette.com](http://www.labuvette.com)